

附件 3:

江西应用科技学院高等学历继续教育
学生缴费指南

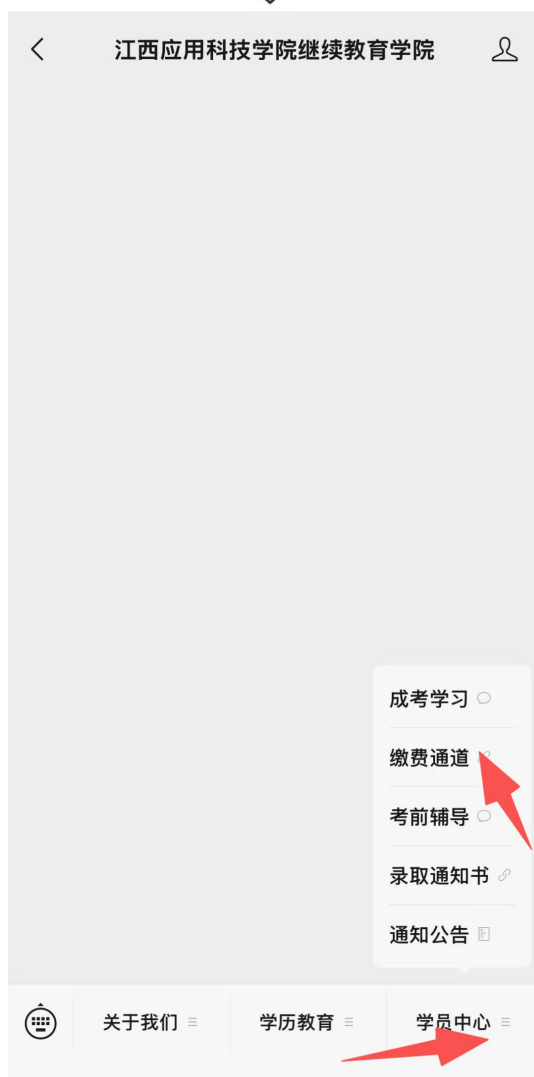
第一步

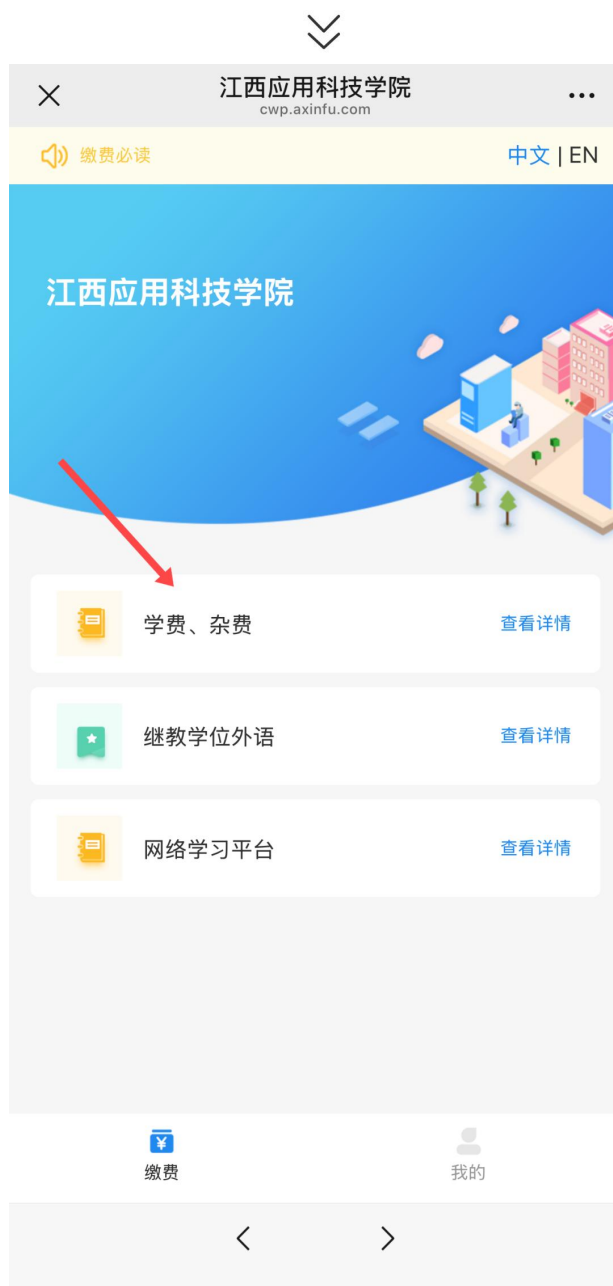
关注微信公众号

微信扫描下图二维码关注我校微信公众号“江西应用科技学院继续教育学院”，点击底部菜单“学员中心”→“缴费通道”，进入我校官方缴费主界面，点击“学费、杂费”。



继续教育学院公众号





第二步 登录缴费

进入缴费账号登录界面依次填写后点击“**查询**”，进入缴费账号登录界面依次填写个人信息后可在“**待缴费项目**”菜单栏看到目前该缴费用，点击进入可看到该项目费用详情，勾选或全选所缴项目点击“**下一步**”。

绑定帐号

Hi

* 帐号类型

身份证号

姓名

查询



学费、杂费

中文 EN

身份证号: 36
姓名: .

切换帐号

缴费凭证 >

缴费订单 >

待缴费项目 刷新

[应收款]2024年函授学费
截止时间: 2025





第三步 选择支付方式

在支付确认界面再次检查个人信息无误后，选择“微信支付”后弹出其官方支付界面，输入密码/指纹即可支付成功。



支付信息确认



缴费人信息

学号	3607****45
姓名	刘*
院系	继续****学院
专业	财务*理
年级	2**4
班级	20****管理

缴费信息

[应收款]2024年函授学费
¥1,700.00

函授学费	¥1,700.00
------	-----------

开票信息

发票抬头	个人 (刘*)
------	---------

支付提示

- 付款前请确认缴费信息是否正确。
 - 支持储蓄卡付款。付款前请联系“查看银行卡支付限额”，选择合适的银行卡。
 - 客服电话：400-028-1024
- [查看银行卡限额说明 >>](#)
[查看微信零钱使用说明 >>](#)
[查看微信零钱通使用说明 >>](#)

确认支付：¥1,700.00



× 校园支付平台 ...

 江西应用科技学院
AXIN UNIVERSITY OF APPLIED SCIENCE
校园安心付

中 A

缴费信息

姓名: 刘

账号: [REDACTED]

摘要: [应收款]2024年函授学费

支付信息

缴费金额: 1700.00元

待支付总金额: **1700.00元**

支付方式 [大额缴费必看》](#)

微信支付

校园安心付提供技术支持
微信公众号: AxinPay
服务热线: 400-028-1024

∨

去支付



× 支付完成 ...



江西应用科技学院

订单状态	支付成功
订单尾号	5651
支付总额	¥1700.00

第四步 如何开具电子票据

缴费完后返回主页点击“**缴费凭证**”，可查到目前账号的缴费凭证，选择想查看的缴费项目进入，进入后可查看到此缴费项目的详情及支付状态，点击“**电子票据**”，可以看到缴费项目的电子发票的状态，只有“**已开票**”状态的电子票据才可查看及下载，点击“**查看详情**”查看发票详情，长按或点击图片下载发票文件。



× 凭证详情 ...

电子票据 >

[应收款]2024年函授学费

合计缴费: **¥1,700.00** 

学号: 3607****45
姓名: 刘*
院系: 继续****学院
专业: 财务*理
年级: 2**4
班级: 20****管理

函授学费: ¥1,700.00

收款: 微信支付 ¥1700
2024-05-17 11:19:05

[收起详情](#)



× 电子票据 ...

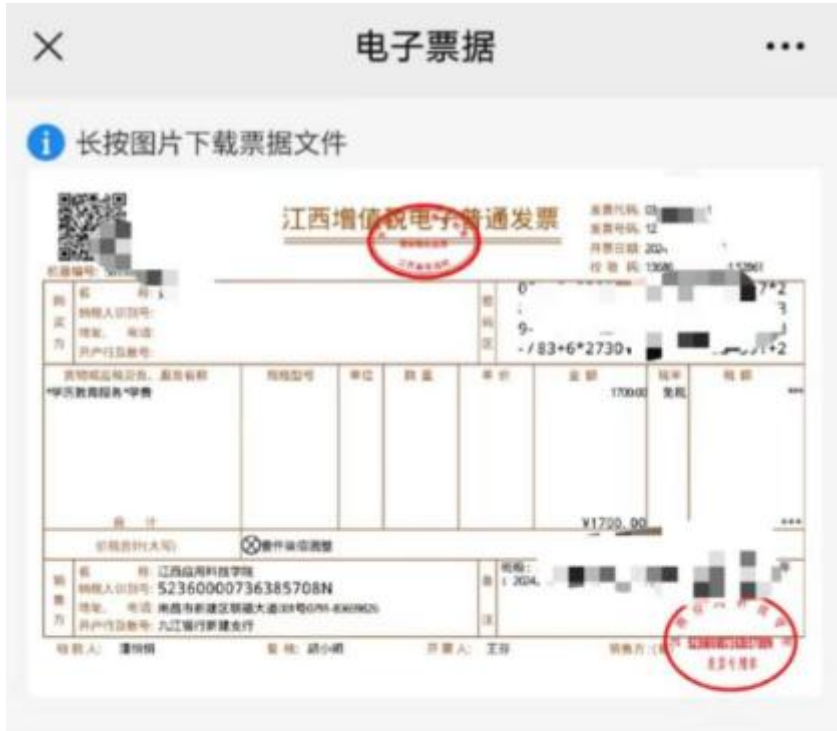
开票抬头管理 >

共1张 全部 ▼

1,700.00 增值税普通发票 已开票
支付时间: 2024-05-17 11:19:05 查看详情

函授学费 ¥1,700.00





票据正常

票据代码: 036002300.

票据号码: 1221

票据类型: 增值税普通电子发票

订单号: 2024051711.

票据抬头: 江西应用科技学院

[应收款]2024年函授学费

1700元

学费

1700.00元